

PASARELA

grupo audiovisual

FICHA TÉCNICA

EXTERIOR - OUTDOOR **TERRACE**

PLATÓ 5

complejo audiovisual pasarela

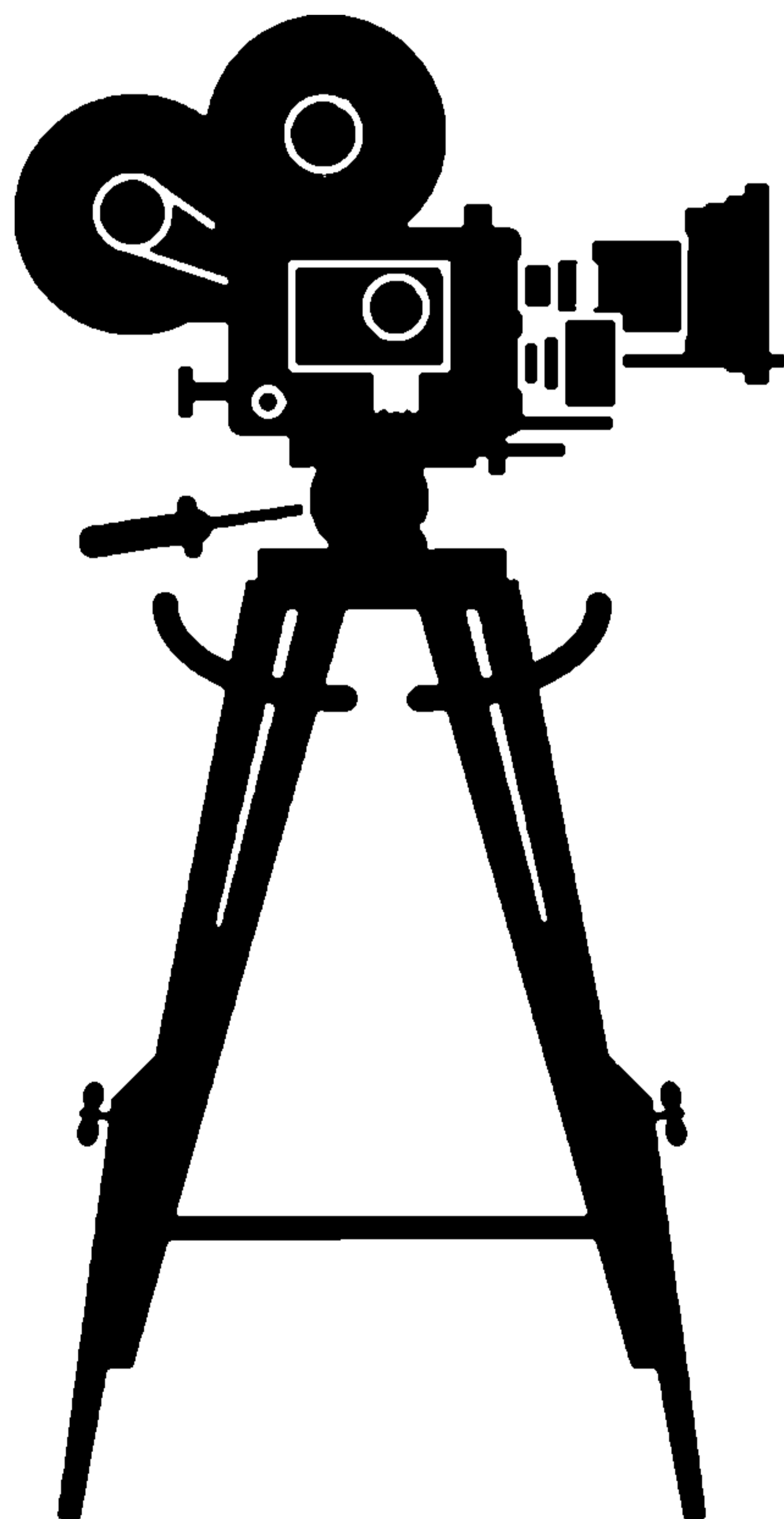
2000m²

Terrace

Swimming Pool

100Kw

55 x 40m



#SomosPasarela

PÁGINA 1

*“Un plató no es más que el lugar donde haces realidad tus sueños...
y los de los demás.”*

*Pasarela Grupo Audiovisual Team
#SomosPasarela*

PÁGINA 1

¿QUE ES UN PLATÓ?

PÁGINA 2

UBICACIÓN Y CÓMO LLEGAR A PLATÓ5

PÁGINA 3 y 4

UBICACIÓN DEL PLATÓ5 DENTRO DEL COMPLEJO AUDIOVISUAL PASARELA

PÁGINA 5

CARACTERÍSTICAS PRINCIPALES

PÁGINA 6

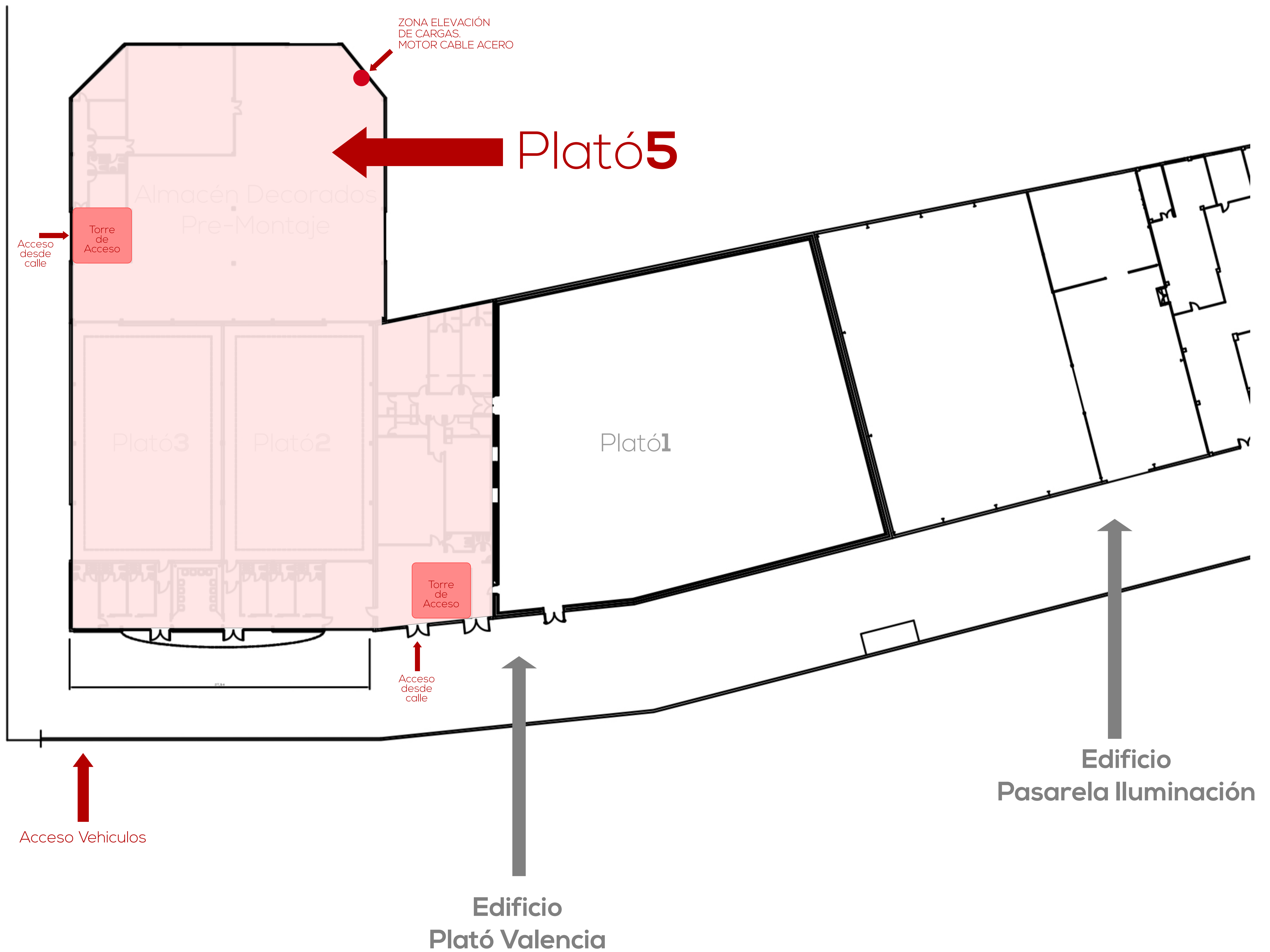
PLANO DEL PLATÓ Y CARACTERÍSTICAS TÉCNICAS



Situado en un enclave privilegiado, el Complejo Audiovisual Pasarela se localiza en el Polígono Industrial "El Oliveral" de Ribarroja del Túria (Valencia), donde se cruzan las carreteras A3 y AP7. Para llegar hasta Plató5 lo primero es llegar a este polígono, y para ello hay que tomar la salida 341 de la carretera de Madrid-Valencia **A3** y acceder al Polígono. El **Complejo Audiovisual** Pasarela se encuentra en la calle **Q** a la altura del número 15.



Una vez has llegado a nuestro Complejo Audiovisual, ya puedes sentirte como en tu casa. Ahora **aparca** tranquila y cómodamente tu/s vehículo/s en el **parking** que tienes justo enfrente de nuestro edificio. Pero si vienes cargad@ con material para la producción que te trae a Plató5, aparca igualmente mientras nuestro personal te abre las puertas de acceso para que tus vehículos accedan directamente.



Plano general del edificio de platós del Complejo Audiovisual Pasarela

Observalo bien ya que aquí tienes los principales platós del complejo, pero puedes ver donde está y como acceder al Plató 5 desde cualquier punto del Complejo, tanto desde el interior como desde el exterior.


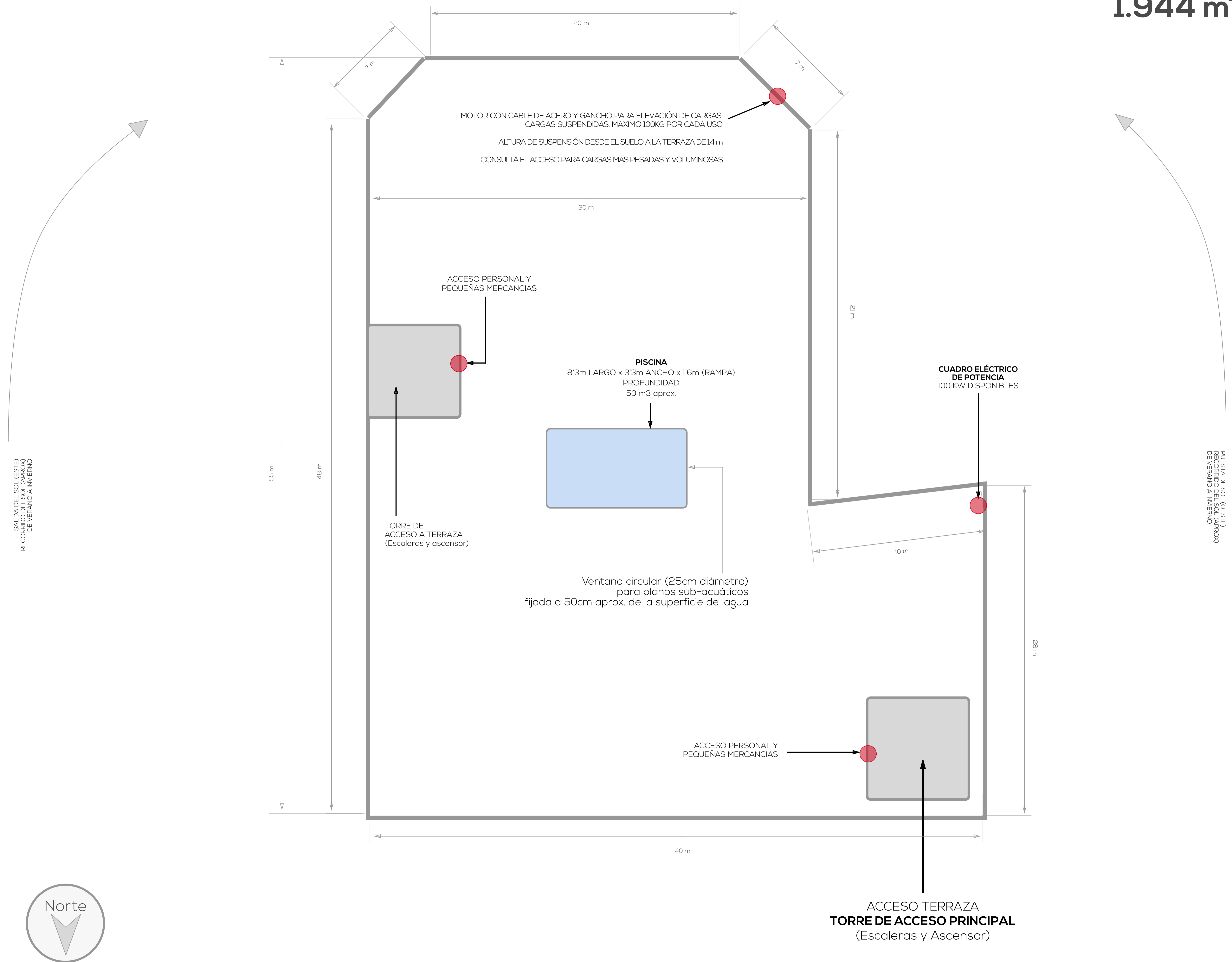


IMAGEN GOOGLE MAPS

Terraza a 14m de altura
Suelo cubierto de gravilla
Perímetro protegido por una barandilla de hierro

1.944 m²



PLATÓ 5 es la terraza principal del edificio Plató Valencia. Se trata de una superficie de 2.000 metros cuadrados cubiertos por gravilla blanca (gris). En el centro tiene una piscina con ventana sub-acuática para rodar y/o fotografiar planos bajo el agua.

Tiene una toma de corriente de potencia para conectar iluminación y aquello que necesites. El acceso es a través de dos ascensores. Las cargas más pesadas (consultar) acceden mediante su elevación por un motor con cable de acero y un gancho (100Kg max.).

COMPLEJO **AUDIOVISUAL** PASARELA

EL OLIVERAL - RIBARROJA DEL TURIA - VLC

PLATÓ1
1000 THE BIG ONE

PLATÓ3
300 CHROMA KEY

PLATÓ2
300 PERFORMANCE

www.grupopasarela.com

PLATÓ5
OUTDOOR TERRACE

PLATÓ4
FLASH & PHOTO

somos **pasarela**@grupopasarela.com